



# RAPORT O STANIE GMINY RAWA MAZOWIECKA

Rawa Mazowiecka  
2019

## Spis treści

---

Wstęp .....	3
Charakterystyka Gminy Rawa Mazowiecka .....	3
I. Położenie i powierzchnia .....	3
II. Ludność.....	4
III. Zatrudnienie i bezrobocie .....	5
IV. Jednostki organizacyjne gminy .....	5
Informacje o realizacji zadań gminy w 2018 roku .....	6
I. Kultura .....	6
II. Administracja.....	6
III. Oświata .....	6
IV. Ochrona przeciwpożarowa.....	8
Informacje finansowe.....	9
Mienie komunalne.....	11
I. Grunty .....	11
II. Budynki komunalne .....	11
III. Budowle .....	13
IV. Środki transportowe .....	14
V. Infrastruktura w Gminie Rawa Mazowiecka na koniec 2018 roku .....	14
VI. Inwestycje zrealizowane w 2018 r. ....	15
Środowisko .....	16
I. Ochrona przyrody i leśnictwo .....	16
II. Realizacja gospodarki odpadami .....	16
III. Realizacja Programu opieki nad zwierzętami bezdomnymi oraz zapobiegania bezdomności zwierząt na terenie Gminy Rawa Mazowiecka w 2018 roku.....	17
IV. Realizacja Programu usuwania wyrobów zawierających azbest z terenu Gminy Rawa Mazowiecka na lata 2012- 2032.....	18
V. Plan Gospodarki Niskoemisyjnej dla Gminy Rawa Mazowiecka na lata 2016- 2022 .....	18
VI. Założenia do planu zaopatrzenia w ciepło, energię elektryczną i paliwa gazowe dla Gminy Rawa Mazowiecka na lata 2012-2027.....	19
VII. Roczny Program Współpracy Gminy Rawa Mazowiecka z Organizacjami Pozarządowymi oraz podmiotami, o których mowa w art.3 ust.3 ustawy z dnia 24 kwietnia 2003 roku o działalności pożytku publicznego i o wolontariacie na rok 2018.....	20
Realizacja Programów Społecznych .....	21
I. Gminny Program Profilaktyki i Rozwiązywania Problemów Alkoholowych oraz Przeciwdziałania Narkomanii na rok 2018.....	21
II. Gminny Program Wspierania Rodziny na lata 2017 – 2019.....	23
III. Gminna Strategia Rozwiązywania Problemów Społecznych w Gminie Rawa Mazowiecka na lata 2016 – 2022.....	24
Ład przestrzenny .....	28
I. Studium Uwarunkowań i Kierunków Zagospodarowania Przestrzennego Gminy .....	28
II. Podjęte uchwały zmieniające miejscowy plan zagospodarowania przestrzennego gminy w 2018 roku ...	28
Współpraca z innymi społecznościami samorządowymi .....	29

## Wstęp

---

Raport o stanie Gminy Rawa Mazowiecka opracowany został na podstawie art. 28 aa ustawy z dnia 8 marca 1990 r. o samorządzie gminnym. Raport obejmuje podsumowanie działalności Wójta Gminy Rawa Mazowiecka w roku 2018.

## Charakterystyka Gminy Rawa Mazowiecka

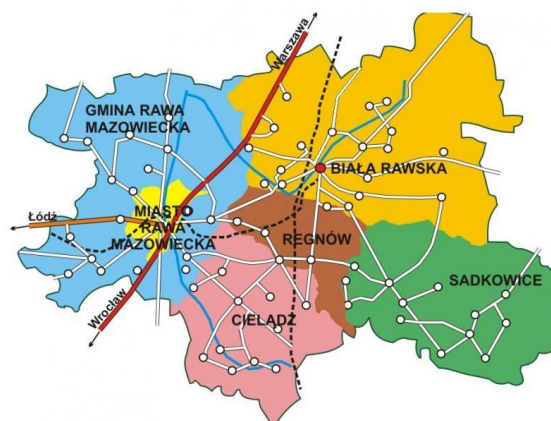
---

### I. Położenie i powierzchnia

Gmina Rawa Mazowiecka położona jest w zachodniej części powiatu rawskiego, usytuowanego we wschodniej części województwa łódzkiego, sąsiadującego z województwem mazowieckim.

Gmina Rawa Mazowiecka graniczy z gminami:

- Głuchów,
- Skierniewice,
- Nowy Kawęczyn,
- Cielądz,
- Regnów,
- Żelechlinek,
- Czerniewice,
- Miastem Rawa Mazowiecka,
- Miastem i Gminą Biała Rawska.



Gmina Rawa Mazowiecka w Powiecie Rawskim

Gmina Rawa Mazowiecka posiada obszar o powierzchni 16 398 ha i jest położona wokół miasta Rawa Mazowiecka, będącego siedzibą Urzędu Gminy. W gminie występują 52 obręby geodezyjne, w skład których wchodzi 54 miejscowości, tworzące 38 sołectw. Miejscowości te są znacznie zróżnicowane pod względem zajmowanej powierzchni, a także warunków przyrodniczo – ekonomicznych. Niewielką część powierzchni gminy, tj. 19,4% zajmują lasy, które koncentrują się głównie na południowych i wschodnich obrzeżach gminy. Do największych kompleksów leśnych należą: „Rawski Las”, „Bogusławki – Sanogoszcz”, „Dębina”, „Zagórze”, „Pukinin”, „Grabina” oraz mniejsze „Byliny – Dziurdzioły”, „Wilkowice”, „Wołucza”, „Wałowice”, „Błędziska”, „Pokrzywna I”, a także zwarte kompleksy leśne należące do innych użytkowników w rejonie wsi Małgorzatów.

Gmina Rawa Mazowiecka ma charakter rolniczy. Około 69% ogólnej powierzchni gminy zajmują grunty pozostające w użytkowaniu gospodarstw rolnych.

Lokalny rynek pracy (poza rolnictwem) kształtują podmioty gospodarcze zatrudniające niewielką liczbę pracowników. Są to w przewadze jednostki gospodarcze wytwarzające dobra lub świadczące usługi na niewielką skalę.

## II. Ludność

Na dzień 31 grudnia 2018 r. na terenie Gminy Rawa Mazowiecka zameldowane były 8702 osoby na pobyt stały oraz 130 osób na pobyt czasowy, w tym 49% mężczyzn i 51% kobiet. Wskaźnik średniej gęstości zaludnienia w gminie wynosi 53 osoby/km<sup>2</sup> i jest niższy w porównaniu z przeciętnym zaludnieniem powiatu rawskiego (76 osób/km<sup>2</sup>). Ludność Gminy Rawa Mazowiecka stanowi około 17,7% ogólnej liczby mieszkańców powiatu rawskiego oraz około 0,35% liczby mieszkańców województwa łódzkiego. Osoby w wieku przedprodukcyjnym stanowią 20% ogółu mieszkańców, osoby w wieku produkcyjnym 62%, natomiast w wieku poprodukcyjnym 18%.

### Jednostki pomocnicze Gminy Rawa Mazowiecka

L.p.	Jednostka pomocnicza	Miejscowość	Liczba mieszkańców	
			osoby	udział %
1.	Sołectwo Boguszyce	Boguszyce	500	5,7%
		Boguszyce Małe	121	1,4%
2.	Sołectwo Bogusławski Małe	Bogusławski Małe	156	1,8%
		Świnice	54	0,6%
3.	Sołectwo Byszewice	Byszewice	267	3,1%
4.	Sołectwo Chrusty	Chrusty	308	3,5%
5.	Sołectwo Dziurdziwoły	Dziurdziwoły	221	2,5%
		Zarzeczce	99	1,1%
6.	Sołectwo Garłów	Garłów	98	1,1%
7.	Sołectwo Julianów	Julianów	182	2,1%
8.	Sołectwo Głuchówek	Głuchówek	181	2,1%
		Nowy Głuchówek	69	0,8%
9.	Sołectwo Janolin	Janolin	54	0,6%
		Huta Wałowska	92	1,1%
10.	Sołectwo Jakubów	Jakubów	52	0,6%
		Helenów	33	0,4%
11.	Sołectwo Matyldów	Matyldów	169	1,9%
		Bogusławski Duże	116	1,3%
12.	Sołectwo Małgorzatów	Małgorzatów	33	0,4%
		Zielone	105	1,2%
13.	Sołectwo Kaliszki	Kaliszki	46	0,5%
14.	Sołectwo Kaleń	Kaleń	270	3,1%
15.	Sołectwo Konopnica	Konopnica	379	4,4%
16.	Sołectwo Niwna	Niwna	297	3,4%
		Pokrzywna	181	2,1%
17.	Sołectwo Księża Wola	Księża Wola	264	3,0%
18.	Sołectwo Rogówiec	Rogówiec	55	0,6%
		Rossocha	314	3,6%

L.p.	Jednostka pomocnicza	Miejscowość	Liczba mieszkańców	
			Osoby	udział %
19.	Sołectwo Rossocha	Nowa Rossocha	41	0,5%
		Stara Rossocha	59	0,7%
20.	Sołectwo Linków	Linków	111	1,3%
21.	Sołectwo Leopoldów	Leopoldów	109	1,3%
22.	Sołectwo Podlas	Podlas	150	1,7%
23.	Sołectwo Kurzeszyn	Kurzeszyn	150	1,7%
		Kurzeszynek	39	0,4%
		Nowy Kurzeszyn	293	3,4%
		Gaj	29	0,3%
24.	Sołectwo Lutkówka	Lutkówka	47	0,5%
25.	Sołectwo Nowa Wojska	Nowa Wojska	198	2,3%
26.	Sołectwo Przewodowice	Przewodowice	103	1,2%
		Julianów Raducki	19	0,2%
27.	Sołectwo Pukinin	Pukinin	536	6,2%
28.	Sołectwo Soszyce	Soszyce	105	1,2%
29.	Sołectwo Stare Byliny	Stare Byliny	129	1,5%
30.	Sołectwo Wałowice	Wałowice	336	3,9%
		Stary Dwór	37	0,4%
31.	Sołectwo Ścieki	Ścieki	189	2,2%
32.	Sołectwo Stara Wojska	Stara Wojska	127	1,5%
33.	Sołectwo Wilkowice	Wilkowice	346	4,0%
34.	Sołectwo Wołucza	Wołucza	269	3,1%
35.	Sołectwo Zagórze	Zagórze	95	1,1%
36.	Sołectwo Pasięka Wałowska	Pasięka Wałowska	130	1,5%
37.	Sołectwo Zawady	Zawady	161	1,9%
38.	Sołectwo Żydomicze	Żydomicze	178	2,0%
<b>Ogółem</b>			<b>8 702</b>	

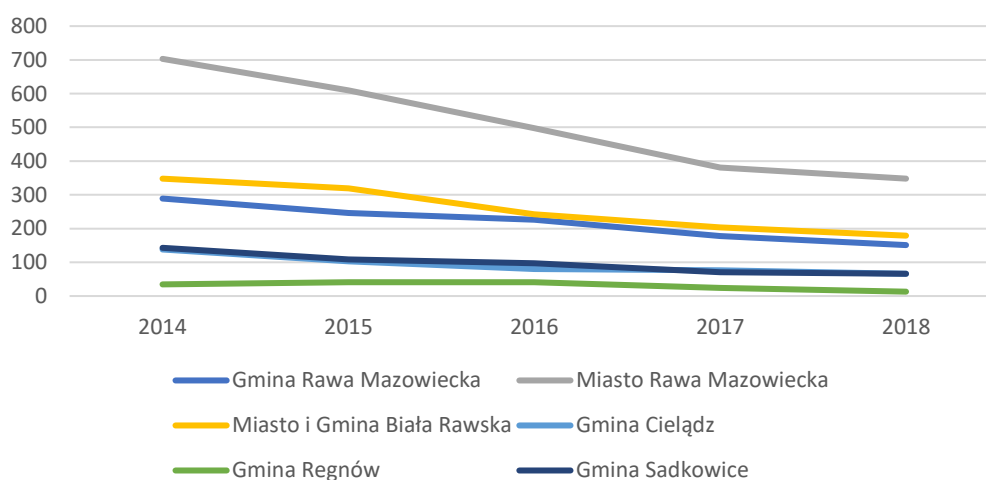
### III. Zatrudnienie i bezrobocie

Stopa bezrobocia w Gminie Rawa Mazowiecka w roku ubiegłym wyniosła 1,7%. Stopa bezrobocia dla powiatu rawskiego kształtowała się na poziomie 3,7%, natomiast dla województwa łódzkiego wynosiła 6,1%. Liczba zarejestrowanych bezrobotnych w Gminie Rawa Mazowiecka sukcesywnie spada. W porównaniu z rokiem 2017 spadek wyniósł 15%, natomiast w stosunku do 2014 roku liczba bezrobotnych w gminie zmniejszyła się o 48%.

#### Struktura bezrobocia w Gminie Rawa Mazowiecka w roku 2018

	ogółem	kobiety	mężczyźni
Bezrobotni	151	87	74
Bezrobotni z prawem do zasiłku	35	20	15
Bezrobotni bez prawa do zasiłku	116	67	49

#### Bezrobocie na terenie Powiatu Rawskiego w latach 2014 - 2018



### IV. Jednostki organizacyjne gminy

1. Urząd Gminy
2. Gminny Ośrodek Pomocy Społecznej w Rawie Mazowieckiej
3. Gminny Zespół ds. Oświaty Kultury i Sportu
4. Szkoła Podstawowa w Boguszycach
5. Szkoła Podstawowa w Konopnicy
6. Szkoła Podstawowa w Kurzeszynie
7. Szkoła Podstawowa w Pukininie
8. Szkoła Podstawowa w Starej Wojskiej

- Zakład Budżetowy – Gminny Zakład ds. Eksploatacji Wodociągów i Kanalizacji, realizujący dla mieszkańców zaopatrzenie w wodę oraz odprowadzanie ścieków.
- Instytucja Kultury - Gminna Biblioteka Publiczna w Kurzeszynie z dwoma filiami: w Boguszycach oraz Hucie Wałowskiej.

## **Informacje o realizacji zadań gminy w 2018 roku**

### **I. Kultura**

Z ważniejszych imprez przygotowanych przez Instytucję Kultury czyli Gminną Bibliotekę Publiczną w 2018 roku było Narodowe Czytanie - Stefan Żeromski „Przedwiośnie”, w ramach ogólnopolskiej akcji pod patronatem honorowym Pary Prezydenckiej. Organizatorem wydarzenia była Filia Biblioteki Publicznej w Boguszycach. Lektura prezentowana była na scenie letniej Centrum Aktywności Kulturalnej. Gminna Biblioteka Publiczna organizowała w 2018 r. również lekcje biblioteczne oraz warsztaty okolicznościowe dla czytelników.

Instytucja Kultury na koniec 2018 roku dysponowała 27 948 woluminami. Z biblioteki i z filii korzystało 599 czytelników. Biblioteka w Kurzeszynie posiada 11 655 woluminów i 95 czytelników, Biblioteka w Boguszycach 11 151 woluminów i 410 czytelników, natomiast Biblioteka w Hucie Wałowskiej 5 142 książki oraz 94 czytelników.

### **II. Administracja**

#### **Wydawanie decyzji**

W 2018 wydawanie decyzji administracyjnych przez Gminę odbywało się w większości przypadków bez uwag mieszkańców. Odwołanie od decyzji Wójta zgłoszono jedynie w 2 przypadkach, natomiast zażalenie na postanowienie Wójta złożono w 3 przypadkach.

#### **Ewidencjonowanie działalności gospodarczych**

Ilość wpisów przedsiębiorców do Centralnej Ewidencji i Informacji o Działalności Gospodarczej działających na terenie Gminy Rawa Mazowiecka do końca grudnia 2018 roku wyniosła 442 podmioty.

W 2018 roku w Urzędzie Gminy zarejestrowano 161 nowych podmiotów z terenu naszej gminy oraz 159 podmiotów z sąsiednich gmin.

### **III. Oświata**

Subwencja oświatowa za 2018 rok wynosiła 6 214 851,00 zł.

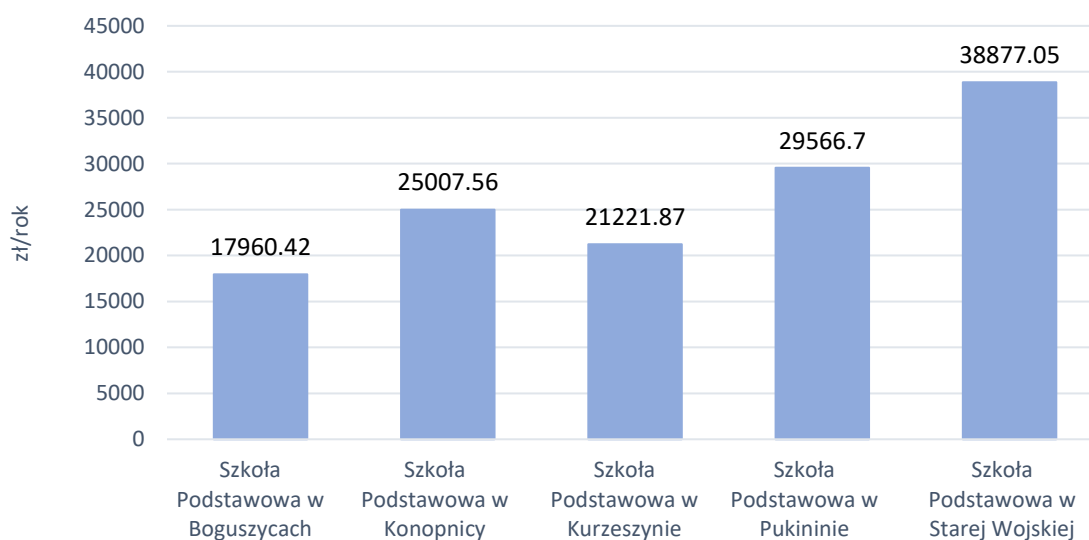
Wydatki na oświatę poniesione przez gminę w 2018 roku ogółem wyniosły 14 903 833,04 zł, w tym:

- wydatki bieżące - 10 836 225,02 zł,
- inwestycje oświatowe - 4 067 608,02 zł.

## Liczba dzieci w placówkach oświatowych

Szkoła	Liczba uczniów	Uwagi
Szkoła Podstawowa w Boguszycach	252	łącznie z gimnazjum i Oddziałem przedszkolnym
Szkoła Podstawowa w Konopnicy	149	łącznie z Oddziałem przedszkolnym
Szkoła Podstawowa w Kurzeszynie	174	łącznie z gimnazjum i Oddziałem przedszkolnym
Szkoła Podstawowa w Pukininie	118	łącznie z Oddziałem przedszkolnym
Szkoła Podstawowa w Starej Wojskiej	100	łącznie z gimnazjum i Oddziałem przedszkolnym

### Wydatki bieżące na prowadzenie placówek oświatowych w przeliczeniu na 1 ucznia rocznie



Wysokie koszty kształcenia w Szkole Podstawowej w Starej Wojskiej wynikają z tego, że jest to szkoła integracyjna i uczy się w niej obecnie 12 dzieci z niepełnosprawnościami, na kształcenie których gmina ponosi zwiększone koszty, ale też otrzymuje zwiększoną subwencję.

W związku z prowadzeniem 7 klas integracyjnych zatrudnionych jest dodatkowo w tej placówce 5 nauczycieli wspomagających, których koszt zatrudnienia pokrywa zwiększona subwencja oświatowa.

Zatrudnienie nauczycieli w szkołach jest następujące:

- 79 osób zatrudnionych w pełnym wymiarze,
- 61 osób zatrudnionych w niepełnym wymiarze.

Wskaźnik objęcia dzieci z terenu gminy opieką przedszkolną wynosi 80,61%, w tym dzieci uczęszczające do przedszkoli na terenie gminy - 52,47%, dzieci korzystające z edukacji przedszkolnej w mieście i innych gminach - 28,14%. Na terenie gminy nie posiadamy żłobka.

W 2018 roku nie odbywały się egzaminy w szkole podstawowej, natomiast w gimnazjum wyniki egzaminów według okręgowej komisji egzaminacyjnej w Łodzi przedstawiały się następująco:

- z zakresu historii w SP w Starej Wojskiej oraz w SP w Boguszycach wypadły na poziomie średnim, natomiast w SP w Kurzeszynie na poziomie wysokim,
- z zakresu języka polskiego w SP w Starej Wojskiej wypadły na poziomie średnim, w SP w Boguszycach na poziomie niżej średnim, w SP w Kurzeszynie na poziomie wyżej średnim,
- z zakresu matematyki w SP w Starej Wojskiej na poziomie niskim, w SP w Boguszycach na poziomie niżej średnim, natomiast w SP w Kurzeszynie na poziomie średnim,
- z zakresu przedmiotów przyrodniczych zarówno w SP w Starej Wojskiej, jak i Boguszycach oraz Kurzeszynie na poziomie średnim,
- z języka angielskiego w SP w Starej Wojskiej na poziomie bardzo niskim, w SP w Boguszycach na poziomie niżej średnim.

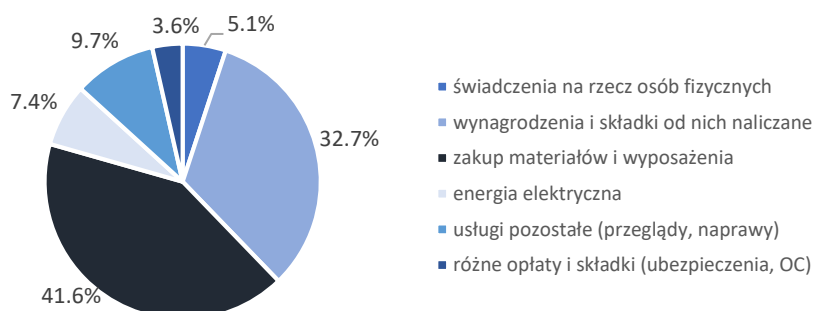
#### IV. Ochrona przeciwpożarowa

Ochrona przeciwpożarowa realizowana jest w oparciu o sieć 9 jednostek OSP:

- OSP Linków – 10 osób
- OSP Stara Wojska – 11 osób
- OSP Wilkowice – 12 osób
- OSP Kurzeszyn – 20 osób
- OSP Kaleń – 12 osób
- OSP Niwna – 18 osób
- OSP Wołucza – 14 osób
- OSP Przewodowice – 7 osób
- OSP Konopnica – 13 osób

Wydatki w zakresie ochotniczych straży pożarnych w 2018 r. wyniosły 176 293,95 zł. Na wypłatę ekwiwalentów za udział w akcjach ratowniczo - gaśniczych wydano kwotę 8 914,00 zł, na wynagrodzenia i składki 57 679,08 zł, natomiast na zakup materiałów eksploatacyjnych i wyposażenia jednostek OSP przeznaczono kwotę 73 394,66 zł. Strukturę wydatków przedstawia poniższy wykres.

**Struktura wydatków w zakresie OSP**





## Informacje finansowe

### Realizacja budżetu na dzień 31 grudnia 2018 r.

	Plan	Realizacja	
Dochody	40 008 354,51	37 875 929,91	94,7%
Wydatki	45 787 733,40	41 132 025,23	89,8%
Wydatki inwestycyjne	10 646 145,88	7 829 490,23	73,5 %
Nadwyżka / Deficyt	-5 779 378,89	-3 256 095,32	

W wyniku analizy porównawczej wykonania wydatków z planem wynikającym z uchwał Rady Gminy i zarządzeń Wójta Gminy nie stwierdza się przekroczenia planowanych wielkości wydatków budżetowych.

### Wykonanie planu dochodów

Dział	Treść	Plan	Wykonanie	Wykonanie planu (w %)
010	Rolnictwo i łowiectwo	1 507 967,35	1 508 195,69	100,0%
100	Górnictwo i kopalnictwo	30 000,00	24 165,88	80,6%
600	Transport i łączność	24 000,00	8 038,07	33,5%
700	Gospodarka mieszkaniowa	314 750,00	239 979,44	76,2%
720	Informatyka	610 387,12	410 092,75	67,2%
750	Administracja publiczna	94 159,00	98 053,71	104,1%
751	Urzędy naczelnych organów władzy państwowej, kontroli i ochrony prawa	71 568,00	66 424,94	92,8%
754	Bezpieczeństwo publiczne i ochrona przeciwpożarowa	12 000,00	12 000,00	100,0%
756	Dochody od osób prawnych, od osób fizycznych i od innych jednostek nieposiadających osobowości prawnej	12 389 946,00	12 197 681,90	98,4%
758	Różne rozliczenia	8 146 396,00	8 146 399,60	100,0%
801	Oświata i wychowanie	2 921 194,91	1 603 339,30	54,9%
851	Ochrona zdrowia	100 000,00	103 872,78	103,9%
852	Pomoc społeczna	1 485 567,18	1 374 956,09	92,6%
853	Pozostałe zadania w zakresie polityki społecznej	370 169,90	317 375,36	85,7%
855	Rodzina	10 053 431,05	9 878 576,77	98,3%
854	Edukacyjna opieka wychowawcza	34 606,00	34 606,00	100,0%
900	Gospodarka komunalna i ochrona środowiska	1 842 212,00	1 851 557,63	100,5%
926	Kultura fizyczna i sport		614,00	
<b>Ogółem</b>		<b>40 008 354,51</b>	<b>37 875 929,91</b>	<b>94,7%</b>

## Struktura dochodów i wydatków budżetu Gminy Rawa Mazowiecka w 2018 r.



### Wykonanie planu wydatków

Dział	Treść	Plan	Wykonanie	Wykonanie planu (w %)
010	Rolnictwo i łowiectwo	3 253 662,35	3 060 710,75	94,1%
400	Wytwarzanie i zaopatrywanie w energię elektryczną, gaz i wodę	260 000,00	260 000,00	100,0%
500	Handel	9 600,00	6 768,00	70,5%
600	Transport i łączność	1 826 000,00	1 767 655,87	96,8%
700	Gospodarka mieszkaniowa	954 600,00	899 122,30	94,2%
710	Działalność usługowa	33 000,00	28 494,34	86,3%
720	Informatyka	743 695,88	463 730,49	62,4%
750	Administracja publiczna	4 279 188,00	4 170 561,31	97,5%
751	Urzędy naczelnych organów władzy państwowej, kontroli i ochrony prawa	71 568,00	66 424,94	92,8%
754	Bezpieczeństwo publiczne i ochrona przeciwpożarowa	289 000,00	180 034,78	62,3%
757	Obsługa długu publicznego	75 000,00	74 683,63	99,6%
758	Różne rozliczenia	267 800,00	0,00	0,0%
801	Oświata i wychowanie	17 793 393,04	14 903 833,04	83,8%
851	Ochrona zdrowia	237 580,00	213 818,57	90,0%
852	Pomoc społeczna	2 916 417,18	2 760 647,10	94,7%
853	Pozostałe zadania w zakresie polityki społecznej	372 169,90	319 375,36	85,8%
854	Edukacyjna opieka wychowawcza	48 606,00	43 294,00	89,1%
855	Rodzina	10 263 225,05	10 079 954,69	98,2%
900	Gospodarka komunalna i ochrona środowiska	1 472 143,00	1 252 543,74	85,1%
921	Kultura i ochrona dziedzictwa narodowego	465 050,00	446 275,81	96,0%
926	Kultura fizyczna i sport	156 035,00	134 096,51	85,9%
<b>Ogółem</b>		<b>45 787 733,40</b>	<b>41 132 025,23</b>	<b>89,8%</b>

**Wskaźniki obrazujące stan finansów gminy za 2018 rok przedstawiają się następująco:**

- udział dochodów własnych gminy w dochodach ogółem wynosi - 23,53%
- udział wydatków majątkowych w wydatkach ogółem wynosi - 19,03%
- zadłużenie gminy ogółem wynosi - 7 209 273,48 zł  
(w tym kredyt bankowy zaciągnięty w 2018 r. w wysokości 5 700 000,00 zł)
- poziom wolnych środków po odliczeniu zadłużenia wynosi - 567 986,88 zł

## **Mienie komunalne**

---

### **I. Grunty**

Gmina jest właścicielem 142,2038 ha gruntów na terenie gminy oraz 0,19 ha na terenie miasta o wartości łącznej 8 978 844,38 zł, w tym:

- grunty orne - 2 595 026,00 zł
- grunty rolne zabudowane - 1 425 480,00 zł
- tereny zabudowane - 2 880 785,30 zł
- boisko sportowe - 280 141,46 zł
- drogi - 1 091 436,86 zł
- inne - 705 974,76 zł

Stan gruntów zwiększył się w 2018 r. o wartość 5 777 022,77 zł, w tym wartość 5 654 042,00 zł wynika z dokonania szacunkowej wyceny gruntów stanowiących własność gminy oddanych w użytkowanie wieczyste. Grunty mienia komunalnego o powierzchni 182,1019 ha oddano w wieczyste użytkowanie dla dziesięciu podmiotów, z tego tytułu uzyskano dochody w kwocie 79 725,78 zł. Sześciu użytkowników dzierżawi grunty komunalne gminy o łącznej powierzchni 5,606 ha i z tego tytułu czynsz dzierżawny wynosi 1 602,40 zł rocznie. Gmina posiada również grunty w użytkowaniu wieczystym o powierzchni 0,1660 ha.

W 2018 roku gmina nabyła 6,9998 ha gruntów w większości z przeznaczeniem pod nowe drogi lub poszerzenie istniejących dróg.

### **II. Budynki komunalne**

Wartość budynków komunalnych będących własnością gminy w 2018 r. w porównaniu do roku poprzedniego nie uległa zmianie i wynosiła 20 129 249,36 zł. Szczegółowy wykaz przedstawia tabela.

## Wartość budynków komunalnych

Budynki	Wartość
budynki mieszkalne	2 171 930,47 zł
domy nauczyciela	121 951,11 zł
budynki mieszkalne po b. szkołach	1 411 543,50 zł
budynek mieszkalny w Julianowie	44 363,05 zł
kontenery mieszkalne	49 783,92 zł
b. Ośrodek Zdrowia w Kurzeszynie	544 288,89 zł
budynki szkolne (szt. 6)	6 329 561,50 zł
sale gimnastyczne (Boguszyce, Stara Wojska, Kurzeszyn)	5 524 167,22 zł
budynki administracyjne	2 674 121,29 zł
budynek komunalny przejęty po byłej szkole w Kaleniu	35 437,39 zł
budynek po przejętej SP w miejscowości Rossocha	151 769,07 zł
remizy strażackie	690 857,10 zł
Izba Tradycji Ludowej w Wilkowicach	794 234,08 zł
Centrum Aktywności Kulturalnej w Boguszycach	1 086 672,01 zł
punk skupu żywca	175 197,05 zł
budynki gospodarcze i pozostałe budynki	495 302,18 zł
<b>Ogółem</b>	<b>20 129 249,36 zł</b>

Gmina Rawa Mazowiecka posiada 46 lokali mieszkalnych o łącznej powierzchni 2 144,93 m<sup>2</sup> w tym 7 lokali socjalnych o łącznej powierzchni 246,68 m<sup>2</sup>. W 2018 r. złożono 10 wniosków o mieszkania komunalne i 10 wniosków o mieszkania socjalne z zasobów gminy. Do końca roku 2018 na mieszkania komunalne oczekiwało 20 wnioskodawców. Na dzień 31 grudnia 3 mieszkania socjalne były niezamieszkałe ze względu na zły stan techniczny.

### Lokale mieszkalne w budynkach będących współwłasnością Gminy (wspólnoty)

Adres budynku	Liczba lokali	Powierzchnia w m <sup>2</sup>
Podlas 27	1	32
<b>Ogółem:</b>	<b>1</b>	<b>32</b>

### Lokale socjalne

Lp.	Adres budynku	Liczba lokali	Powierzchnia w m <sup>2</sup>
1.	Konopnica 45	1	29,70
2.	Niwna 10	1	23,65
3.	Nowy Kurzeszyn 23 E	1	26,04
4.	Kurzeszyn 5	1	29,29
5.	Chrusty	3	38,80/26,00/73,20
<b>Ogółem</b>		<b>7</b>	<b>246,68</b>

### Mieszkaniowy zasób Gminy Rawa Mazowiecka

Lp.	Adres budynku	Liczba lokali w budynku	Powierzchnia lokali w m <sup>2</sup>	Łączna powierzchnia lokali w m <sup>2</sup>
1.	Boguszyce 84	2	113,70/113,70	227,40
2.	Chrusty 38	4	26,00/38,80/26,00/73,20	164,00
3.	Dziurdzioły 42	9	68,00/34,14/67,00/25,30/36,90/37,30/ 34,10/29,20/25,30	357,24
4.	Julianów 16	1	70,00	70,00
5.	Kaleń 62	4	58,00/36,00/58,00/36,00	188,00
6.	Konopnica 45	1	29,70	29,70
7.	Kurzeszyn 5	5	42,34/67,83/64,47/41,89 / 29,29	245,82
8.	Niwna 10	5	31,50/30,00/38,40/36,90/23,65	160,45
9.	Nowy Kurzeszyn 23E	1	26,04	26,04
10.	Podlas 27	1	32,00	32,00
11.	Stara Rossocha 1	2	45,00/45,00	90,00
12.	Wołucza 18	1	53,90	53,90
13.	Garłów 12 SP	2	51,40/51,40	102,80
14.	Konopnica 76 SP	1	44,00	44,00
15.	Nowy Kurzeszyn 12 SP	1	41,00	41,00
16.	Stara Wojska 30b SP	6	71,28/30,11/54,90/59,03/42,36/54,90	312,58
<b>Ogółem</b>		<b>46</b>		<b>2 144,93</b>

### III. Budowle

Wartości poszczególnych składników budowli przedstawiają się następująco:

- obiekty sportowe i rekreacyjne - 3 358 363,56 zł
- drogi asfaltowe - 13 572 738,16 zł

Wartość budowli (drogi) uległa zwiększeniu w 2018 r. o kwotę 574 810,10 zł w związku z przebudową drogi Wilkowice-Michowice o długości 1,35 km.

- oświetlenie uliczne - 382 425,50 zł

Wartość oświetlenia wzrosła w 2018 r. o kwotę 177 275,00 zł w związku z budową oświetlenia drogi krajowej nr 72 w m. Boguszyce, Soszyce, Ścieki.

- sieci wodociągowe - 6 062 583,48 zł
- stacje wodociągowe (szt. 8) - 5 766 788,72 zł

W 2018 r. wartość SUW w Kurzeszynie zwiększyła się o kwotę 1 734 776,71 zł w wyniku modernizacji.

- sieć kanalizacyjna - 5 331 748,67 zł

Wzrost wartości w 2018 r. o kwotę 607 778,44 zł.

- oczyszczalnia ścieków - 505 343,11 zł
- place zabaw - 1 128 388,77 zł  
(Rossocha, Bogusławki Duże, SP w Konopnicy i SP w Kurzeszynie)
- przydomowe biologiczne oczyszczalnie ścieków - 896 993,85 zł
- oczyszczalnie ścieków - 32 895,00 zł  
przy SP w Konopnicy i SP w Pukininie

## IV. Środki transportowe

### Wartość środków transportowych będących własnością Gminy

Środek transportu	Wartość
samochody strażackie - sztuk 10	383 749,90 zł
pląg odśnieżny	23 912,00 zł
samochód osobowy PEUGEOT PARTNER	21 500,00 zł
samochód osobowy Skoda Fabia II UG	36 500,00 zł
samochód osobowy (mikrobus) VW Caravelle	132 563,00 zł
samochód osobowy SEICENTO służbowy GZEW i K	19 837,00 zł
samochód ciężarowy Skoda Praktik GZEWiK	20 813,01 zł
samochód osobowy Panda - służbowy GOPS	28 300,02 zł
autobus szkolny GIMBUS	274 500,00 zł
samochód osobowy (mikrobus) VW Caravelle	124 500,00 zł
specjalistyczny wózek (schodołaz) do przewozu niepełnosprawnego ucznia po terenie szkoły	5 000,00 zł
kosiarka samobieżna (GZEWiK)	4 600,00 zł
przyczepa (GZEWiK)	19 680,00 zł
<b>Ogółem</b>	<b>1 095 454,93 zł</b>

## V. Infrastruktura w Gminie Rawa Mazowiecka na koniec 2018 roku

### Wodociągi:

- 1) długość sieci wodociągowej - 171 km
- 2) ilość podłączonych budynków - 2780
- 3) liczba odbiorców - około 8 300 osób

### Kanalizacja:

- 1) zbiorowa - 15 km
- 2) ilość podłączonych budynków - 206

### Drogi:

Na terenie gminy znajdują się następujące kategorie dróg:

- 1) krajowe - o długości 38,340 km  
(w tym 29,550 km – droga ekspresowa S-8)
- 2) powiatowe - o długości 65,260 km
- 3) gminne - o długości 76,679 km

### Oświetlenie uliczne:

Przy drogach publicznych zainstalowanych jest 1350 lamp.

## VI. Inwestycje zrealizowane w 2018 r.

### Drogowe:

#### Budowa drogi Wilkowice – Michowice:

- długość - 1,35 km
- wartość zadania - 570 243,62 zł

#### Zimowe utrzymanie dróg (sezon 2017/2018 od 01.01.2018 r.):

- koszt - 88 465,48 zł

#### Uszczelnienie spękań nawierzchni bitumicznych:

- powierzchnia - 46 500 m<sup>2</sup>
- wartość - 559 273,81 zł

(w tym ze środków funduszu sołeckiego za kwotę 28 912,19 zł)



#### Dostawa tłuczni:

- ilość - 2 322,59 ton
- wartość - 70 756,98 zł

(w tym ze środków funduszu sołeckiego za kwotę 54 651,51 zł)

### Inne Inwestycje:

- 1) Budowa oświetlenia ulicznego – Rogówiec, Księża Wola, Chrusty – rozliczana w 2019 roku – wartość ok. 127 500,00 zł
- 2) Budowa Przedszkola w Boguszycach – wartość inwestycji - 2 398 500,00 zł
- 3) Budowa Przedszkola wraz z rozbudową i przebudową Szkoły Podstawowej w Pukininie – rozliczana w 2018 i 2019 roku – wartość inwestycji ok. 3 629 500,00 zł
- 4) Przebudowa stacji uzdatniania wody w Nowym Kurzeszynie wraz z budową sieci kanalizacyjnej w Głuchówku – wartość inwestycji - 2 386 200,00 zł
- 5) Zakup oprogramowania komputerowego do Gminy w ramach projektu unijnego „Wdrożenie zintegrowanych technologii informacyjno-komunikacyjnych w gminach powiatu rawskiego”, w których Gmina Rawa Mazowiecka była liderem – 35 200,00 zł i 221 400,00 zł
- 6) Dostawa sprzętu komputerowego do Urzędu Gminy w ramach projektu unijnego „Wdrożenie zintegrowanych technologii informacyjno-komunikacyjnych w gminach powiatu rawskiego” – 172 101,60 zł
- 7) Wykonanie wiat ogrodowych w miejscowości Linków i Jakubów – 30 000 zł
- 8) Dofinansowanie budowy przydomowych oczyszczalni ścieków dla 8 rodzin – 39 750,00 zł



## **Przetargi:**

W 2018 roku odbyło się 11 przetargów nieograniczonych, w tym:

- 5 przetargów na roboty budowlane za kwotę 1 279 143,00 zł,
- 1 przetarg na usługi za kwotę 561 000,00 zł,
- 5 przetargów na dostawy za kwotę 1 247 504,00 zł.

Zamówienia, których poszczególna wartość nie przekraczała kwoty 30 000 EURO zostały zrealizowane przez gminę w 2018 roku w wysokości 3 068 270,00 zł.

## **Środowisko**

---

### **I. Ochrona przyrody i leśnictwo**

#### **Obszary prawnie chronione:**

- Bolimowsko – Radziejowski z doliną środkowej Rawki Obszar Chronionego Krajobrazu,
- Wodno – Krajobrazowy Rezerwat Rzeki Rawki,
- Obszar Natura 2000 – Dyrektywa Siedliskowa,
- Pomniki Przyrody - 199 drzew.

Na terenie gminy gospodarkę łowiecką prowadzi 6 obwodów łowieckich, które reprezentowane są przez koła:

- Leśnego Zakładu Doświadczalnego Rogów,
- Koło Łowieckie Żóbr,
- Koło Łowieckie Przepiórka,
- Koło Łowieckie Hubal,
- Koło Łowieckie Puszczyk,
- Koło Łowieckie Anser.

### **II. Realizacja gospodarki odpadami**

Odpady komunalne na terenie gminy powstają przede wszystkim w sektorze gospodarstw domowych. W 2018 roku na terenie Gminy Rawa Mazowiecka były zarejestrowane 2 294 gospodarstwa domowe produkujące odpady, 196 gospodarstw składających deklarację „0”, oraz 28 nieruchomości przeznaczonych są na cele rekreacyjno – wypoczynkowe.

Gospodarka odpadami z sektora komunalno - bytowego prowadzona jest w ramach zbiórki odpadów stałych zmieszanych oraz selektywnej zbiórki odpadów typu workowego. Stawka obowiązująca w 2018 roku wynosiła 20 zł miesięcznie od gospodarstwa domowego za odpady zbierane w sposób selektywny oraz 30 zł miesięcznie za odpady zmieszane. Za usuwanie i zagospodarowanie odpadów komunalnych właścicielom wszystkich nieruchomości na terenie gminy naliczono kwotę w wysokości 585 060,00 zł. Do budżetu gminy wpłynęło z tego tytułu 579 581,02 zł. Zaległości według stanu na dzień 31.12.2018 r. wyniosły ogółem 47 114,50 zł.



Obecnie odpady z całego terenu Gminy Rawa Mazowiecka odbierane są przez firmę ENERIS Surowce S.A. Oddział w Tomaszowie Mazowieckim. Odsetek odpadów poddanych recyklingowi w 2018 roku wynosił 33,38%, natomiast odsetek odpadów zebranych selektywnie 37,27%.

### **III. Realizacja Programu opieki nad zwierzętami bezdomnymi oraz zapobiegania bezdomności zwierząt na terenie Gminy Rawa Mazowiecka w 2018 roku**

**Zadania priorytetowe Programu, które były realizowane w 2018 roku to:**

- 1) ograniczanie populacji bezdomnych zwierząt poprzez obowiązkową kastrację albo sterylizację zwierząt w schroniskach oraz finansowanie sterylizacji/kastracji zwierząt z terenu Gminy Rawa Mazowiecka – zadanie to było realizowane przez podmiot do których pod opiekę przekazywaliśmy bezdomne zwierzęta, czyli: Hotel dla Zwierząt i Ptactwa Domowego Longina Siemińskiego z siedzibą Wojtyszki 18, 98-227 Brąszewice. Ponadto prowadzono sterylizację zwierząt z terenu Gminy Rawa Mazowiecka posiadających właścicieli finansowaną ze środków gminy;
- 2) poszukiwanie nowych właścicieli dla bezdomnych zwierząt tj. adopcja, która prowadzona była głównie przez Fundację „Ostatnia Szansa” ul. Blatona 3 lok 141, 01-494 Warszawa, prowadzącą schronisko dla bezdomnych zwierząt w Boguszycach Małych 25;
- 3) zapewnianie opieki bezdomnym zwierzętom z terenu Gminy Rawa Mazowiecka, odbywało się poprzez umieszczenie ich w schronisku w Wojtyszkach;
- 4) sprawowanie opieki nad kotami wolno żyjącymi, w tym ich dokarmianie;
- 5) odławianie bezdomnych zwierząt przez podmiot - P.P.H.U. DREWBUD Kazimierz Budek, Komorów 15, 96-214 Cielądz;
- 6) zapewnienie całodobowej opieki weterynaryjnej w przypadkach zdarzeń drogowych z udziałem zwierząt - usługę tę realizował podmiot Gabinet Weterynaryjny Mirosław Charązka Lubania 93, 96-208 Lubania;
- 7) usypianie ślepych miotów;
- 8) gospodarstwo rolne, które zapewniało miejsca dla zwierząt gospodarskich bezdomnych, to gospodarstwo Pana Jarosława Siudzińskiego, prowadzone w miejscowości Kuczyszna działka nr 150/1, gmina Cielądz;
- 9) elektroniczne znakowanie (czipowanie) zwierząt, zwłaszcza psów odbywało się w 2018 roku w schronisku i dotyczyło jedynie bezdomnych psów, wyłapanych na terenie naszej gminy.

Zwierzęta odłowione do grudnia 2017 r. przebywają w schronisku w Boguszycach Małych 25 prowadzonym przez Fundację „Ostatnia Szansa”. Według stanu na 31.12.2018 r. w schronisku przebywało 46 psów. W 2018 r. na utrzymanie bezdomnych psów udzielono dla Fundacji „Ostatnia Szansa” dotacji w kwocie 90 000,00 zł.

Od 01.01.2018 r. do 31.12.2018 r. do schroniska Hotel dla Zwierząt i Ptactwa Domowego Longina Siemińskiego z siedzibą Wojtyszki 18, 98-227 Brąszewice przekazanych zostało 46

psów. Gmina na realizację Programu Opieki nad bezdomnymi zwierzętami w 2018 r. wydała kwotę 180 438,33 zł.

#### **IV. Realizacja Programu usuwania wyrobów zawierających azbest z terenu Gminy Rawa Mazowiecka na lata 2012- 2032**

Celem programu jest zaplanowanie bezpiecznego dla zdrowia mieszkańców i środowiska naturalnego usunięcia wyrobów zawierających azbest z obszaru gminy do końca 2032 r.

Harmonogram realizacji Programu Usuwania Azbestu z terenu Gminy Rawa Mazowiecka podzielono na 3 etapy. W ramach pierwszego etapu programu w 2012 r. zidentyfikowano skalę zjawiska poprzez określenie ilości i rodzajów wyrobów azbestowych w gminie. Na podstawie danych zgromadzonych podczas inwentaryzacji oszacowano, iż powierzchnia pokryć dachowych wykonanych z płyt azbestowo-cementowych na terenie gminy wynosiła 596 493 m<sup>2</sup>.

Obecnie realizujemy II etap działania wyznaczony na lata 2013 - 2022, który obejmuje stałą aktualizację bazy danych, zapewnienie środków finansowych na realizację Programu i monitorowanie procesu usuwania wyrobów azbestowych.

W 2018 r. łączny koszt usuwania wyrobów zawierających azbest z terenu Gminy Rawa Mazowiecka wyniósł 56 462,31 zł. Na realizację tego zadania otrzymaliśmy dotację z Wojewódzkiego Funduszu Ochrony Środowiska i Gospodarki Wodnej w Łodzi w kwocie 43 943 zł. Brakująca kwota została pokryta z budżetu gminy. Zadaniem zostało objętych 41 gospodarstw, od których odebrano 182 tony azbestu.

#### **V. Plan Gospodarki Niskoemisyjnej dla Gminy Rawa Mazowiecka na lata 2016- 2022**

Celem głównym planu jest rozwój gospodarki niskoemisyjnej i poprawa stanu jakości powietrza w Gminie Rawa Mazowiecka poprzez ograniczenie emisji CO<sub>2</sub> w odniesieniu do roku bazowego oraz zwiększenie w bilansie energetycznym udziału energii pochodzącej ze źródeł odnawialnych do około 29,2% w roku 2020 i 29,5% w 2022 roku. Działania przewidziane do realizacji przez gminę dotyczą: wzrostu liczby budynków poddanych termomodernizacji, ograniczenia ilości zanieczyszczeń emitowanych w trakcie spalania paliw, głównie poprzez modernizację systemów grzewczych, dążenie do ograniczenia „niskiej emisji” i poprawy efektywności energetycznej, zwiększenia udziału energii pochodzącej ze źródeł odnawialnych, poprawy stanu infrastruktury komunikacyjnej, podniesienia poziomu świadomości ekologicznej mieszkańców gminy.

W tym celu zorganizowano spotkania promujące montaż ogniw fotowoltaicznych, montaż baterii słonecznych, pomp ciepła, a także wymiany pieców na przystosowane do opalania peletem. W 2018 roku gmina złożyła wniosek do Regionalnego Programu Operacyjnego Województwa Łódzkiego na lata 2014-2020 na działanie Odnawialne źródła energii w osi priorytetowej Gospodarka niskoemisyjna. Wniosek obejmował modernizację 92 obiektów prywatnych z terenu Gminy Rawa Mazowiecka.

Gminę Rawa Mazowiecka przecinają ważne węzły komunikacyjne, powodując zwiększony ruch pojazdów, a tym samym zwiększoną emisję CO<sub>2</sub>. Ponadto, na terenie gminy sukcesywnie przybywa pojazdów samochodowych. Aktualnie emisja dwutlenku węgla pochodząca od środków transportu przewyższa jego emisję z budynków mieszkalnych.

## **VI. Założenia do planu zaopatrzenia w ciepło, energię elektryczną i paliwa gazowe dla Gminy Rawa Mazowiecka na lata 2012-2027**

Celem dokumentu jest diagnoza potrzeb energetycznych oraz sposobów ich zaspokajania na terenie Gminy Rawa Mazowiecka z uwzględnieniem źródeł pokrycia tych potrzeb do 2027 r. Dokument zawiera charakterystykę systemów zaopatrzenia w ciepło, energię elektryczną i paliwa gazowe wraz z określeniem zapotrzebowania na energię i paliwa, analizę stanu powietrza, przedsięwzięć racjonalizujących użytkowanie ciepła, energii elektrycznej i paliw gazowych oraz możliwości pozyskania energii ze źródeł odnawialnych.

Dla poprawy jakości powietrza, zaleca się w programie podejmowanie działań polegających na:

- modernizacji kotłowni celem zwiększenia ich sprawności i obniżenia uciążliwości ekologicznej,
- ograniczaniu strat ciepła poprzez termomodernizację budynków użyteczności publicznej oraz budynków mieszkalnych,
- budowie i eksploatacji urządzeń ochrony powietrza,
- kontroli poziomu eksploatacji lub dążeniu do powstawania instalacji oczyszczania spalin w większych kotłowniach węglowych.

W obszarze zaopatrzenia w energię ciepłą, zaleca się podejmowanie następujących działań:

- podnoszenie świadomości ekologicznej i ekonomicznej mieszkańców w zakresie racjonalnego gospodarowania ciepłem, w tym również dążenie do zminimalizowania zanieczyszczeń powietrza atmosferycznego (w postaci pyłów i gazów),
- efektywniejsze zarządzanie energią, prowadzące do obniżenia kosztów związanych z produkcją ciepła,
- upowszechnianie termomodernizacji budynków mieszkalnych,
- stworzenie warunków do zmiany funkcjonujących obecnie w większości gospodarstw domowych, tradycyjnych systemów grzewczych na systemy ekologiczne (rozbudowa sieci gazowej, zapewnienie ciągłości dostaw energii elektrycznej),
- termomodernizacja i zmiana systemu grzewczego w budynkach użyteczności publicznej.

Do działań służących poprawie bilansu cieplnego budynków należą m.in.:

- ocieplenie stropodachów, ścian zewnętrznych, stropów piwnic,
- wymiana okien i drzwi,
- modernizacja instalacji,
- montaż zaworów termostatycznych, sterowania automatycznego, itp.

Racjonalizacja użytkowania energii elektrycznej następować będzie w wyniku podejmowania następujących rozwiązań:

- modernizacja infrastruktury elektroenergetycznej (stacje transformatorowe i linie przesyłowe),
- modernizacja oświetlenia ulicznego w kierunku zastosowania lamp energooszczędnych,
- wprowadzenie energooszczędnego oświetlenia w budynkach oraz wymiana energochłonnych urządzeń gospodarstwa domowego,
- przesuwanie poboru energii na godziny poza szczytem energetycznym,
- powszechna edukacja i dostęp do informacji o energooszczędnych urządzeniach elektroenergetycznych,
- termomodernizacja budynków, w których do ogrzewania wykorzystuje się energię elektryczną.

W ramach tych działań Gmina Rawa Mazowiecka złożyła wniosek do Regionalnego Programu Operacyjnego Województwa Łódzkiego na lata 2014-2020.

W 2018 roku została oddana do użytku sieć gazowa budowana przez przedsiębiorstwo SIME, przebiegająca przez teren naszej gminy, do której istnieje możliwość podłączenia gospodarstw domowych oraz obiektów użyteczności publicznej.

## **VII. Roczny Program Współpracy Gminy Rawa Mazowiecka z Organizacjami Pozarządowymi oraz podmiotami, o których mowa w art. 3 ust. 3 ustawy z dnia 24 kwietnia 2003 roku o działalności pożytku publicznego i o wolontariacie na rok 2018**

W programie współpracy w 2018 roku wyznaczono 8 podstawowych priorytetów:

1. W zakresie wspierania i upowszechniania kultury fizycznej.  
Na realizację zabezpieczono środki w budżecie w wysokości 103 000,00 zł.  
Dofinansowanie uzyskało 6 podmiotów z terenu gminy: Gminno-Ludowy Klub Sportowy w Wołuczy, Gminno-Ludowy Klubu Sportowy „Sobpol” Konopnica, Ludowy Klub Sportowy „Start” Pukinin, Ludowo Uczniowski Klub Sportowy „BOGUSZYCE”, Gminny Klub Sportowy „Korona” Stary Dwór oraz Uczniowski Klub Sportowy „JUDO-RAWA”.
2. W zakresie turystyki i krajoznawstwa.  
Na realizację zabezpieczono środki w budżecie w wysokości 1 500,00 zł.  
Środki otrzymało Stowarzyszenie Lokalna Grupa Działania „Kraina Rawki” na akcję oczyszczania i uporządkowania terenów w dolinie rzeki Rawki.
3. W zakresie kultury i sztuki, ochrony dóbr kultury i dziedzictwa narodowego.  
Na realizację zabezpieczono środki w budżecie w wysokości 5 000,00 zł.  
Nie ogłaszano konkursów w tym priorytecie.
4. W zakresie ekologii i ochrony zwierząt oraz ochrony dziedzictwa przyrodniczego.  
Na realizację zabezpieczono środki w budżecie w wysokości 90 000,00 zł.  
Wsparcie otrzymała Fundacja „Ostatnia Szansa” na realizację zadania „Opieka nad bezdomnymi zwierzętami z terenu Gminy Rawa Mazowiecka”.
5. W zakresie działalności na rzecz osób niepełnosprawnych, polegające na podejmowaniu działań, mających na celu poprawę zdrowia u osób niepełnosprawnych.

Na realizację zabezpieczono środki w budżecie w wysokości 92 000,00 zł.

Z zabiegów rehabilitacyjnych skorzystało 13 osób niepełnosprawnych- Stowarzyszenie Rodziców i Opiekunów Dzieci Niepełnosprawnych „Dobro Dzieci” otrzymało wsparcie w kwocie 40 000,00 zł. Fundacja „Obudźmy Nadzieję” otrzymała wsparcie w wysokości 50 000,00 zł na sfinansowanie zabiegów rehabilitacyjnych dla 9 osób niepełnosprawnych. Stowarzyszenie Autyzm- Ktoś Zaczarował Mój Świat otrzymało wsparcie w wysokości 2 000,00 zł na organizację Pikniku sportowego.

6. W zakresie promocji i organizacji wolontariatu.

Na realizację zabezpieczono środki w budżecie w wysokości 1 500,00 zł.

Nie ogłaszano konkursu w tym prioritycie.

7. W zakresie działalności na rzecz osób w wieku emerytalnym.

Na realizację zabezpieczono środki w budżecie w wysokości 2 000,00 zł.

Dofinansowanie otrzymał Polski Związek Emerytów Rencistów i Inwalidów na organizację Światowego Dnia Seniora.

8. W zakresie ochrony i promocji zdrowia, w tym działalności leczniczej w rozumieniu ustawy z dnia 15 kwietnia 2011r. o działalności leczniczej.

Na realizację zabezpieczono środki w budżecie w wysokości 6 000,00 zł.

Wsparcie w kwocie 3 000,00 zł na organizację XVI Spartakiady Amazonek Unii Łódzkiej - „Dzielne Amazonki” otrzymało Rawskie Stowarzyszenie Amazonek. Stowarzyszenie „Nowe Życie w Rawie” otrzymało wsparcie w kwocie 3 000,00 zł na zadanie: Bądźmy świadomi - testy i prelekcje.

W sumie na realizację programu zabezpieczono w budżecie gminy środki w wysokości 301 000,00 zł. Ze środków planowanych na realizację programu pozostało 6 500,00 zł w związku z brakiem realizacji zadań w prioritycie 3 i 6.

Wszystkie ogłaszane konkursy dotyczyły wspierania organizacji zadań, a więc przystępujące do nich organizacje musiały wykazać środki finansowe z innych źródeł.

W ramach współpracy udostępniano organizacjom (w miarę wolnych terminów) bezpłatnie salę konferencyjną w siedzibie Urzędu Gminy na spotkania, szkolenia oraz konferencje. Wszystkie organizacje i stowarzyszenia działające na terenie gminy mają również możliwość korzystania z budynków szkolnych. Część stowarzyszeń i zespołów ludowych ma swoje siedziby w budynkach zarządzanych przez gminę, położonych w miejscowościach Boguszyce, Rossocha i Wilkowice.

## Realizacja Programów Społecznych

### **I. Gminny Program Profilaktyki i Rozwiązywania Problemów Alkoholowych oraz Przeciwdziałania Narkomanii na rok 2018**

Prowadzenie działań związanych z profilaktyką i rozwiązywaniem problemów alkoholowych, przeciwdziałaniem narkomanii oraz przeciwdziałaniem przemocy w rodzinie należy do zadań własnych gminy, które realizowane były we współpracy z:

- 1) Gminnym Ośrodkiem Pomocy Społecznej w Rawie Mazowieckiej,

- 2) Poradnią Odwykową oraz Zapobiegania i Zwalczania Uzależnień,
- 3) Policją,
- 4) Kuratorami sądowymi,
- 5) Samorządem gminnym,
- 6) Organizacjami i stowarzyszeniami pozarządowymi działającymi na terenie gminy i miasta Rawa Mazowiecka,
- 7) Zespołem Interdyscyplinarnym,
- 8) Gminną Komisją Rozwiązywania Problemów Alkoholowych,
- 9) Szkołami.

Koordinację działań związanych z realizacją w/w programu przydzielono Pełnomocnikowi Wójta ds. Profilaktyki i Rozwiązywania Problemów Alkoholowych oraz Przeciwdziałania Narkomanii.

Szczególnie ważnym zadaniem realizowanym w 2018 roku w ramach programu było udzielanie rodzinom, w których występują problemy alkoholowe i problemy narkomanii pomocy psychospołecznej i prawnej, w tym ochrony przed przemocą w rodzinie, a także prowadzenie profilaktycznej działalności informacyjnej i edukacyjnej, oraz wspomaganie instytucji realizujących działania profilaktyczne.

**Zadanie to realizowane było poprzez:**

- kontynuowanie współpracy z Poradnią Odwykową oraz Zapobiegania i Zwalczania Uzależnień:
  - o w roku 2018 zakończyło terapię 48 mieszkańców Gminy Rawa Mazowiecka, w tym 3 kobiety i 45 mężczyzn,
  - o 94 mieszkańców podjęło terapię w tym 8 kobiet i 86 mężczyzn, z czego 4 osoby były skierowane przez komisję;
- zorganizowanie wycieczki letniego z programem profilaktycznym/ socjoterapeutycznym dla dzieci ze środowisk zagrożonych z którego skorzystało 19 dzieci;
- bieżące funkcjonowanie 4 świetlic opiekuńczo-wychowawczych dla dzieci:
  - o SP Boguszyce,
  - o SP Konopnica,
  - o SP Pukinin,
  - o SP Stara Wojska - od października świetlica przy SP Stara Wojska przestała funkcjonować,
  - o ilość dzieci uczestniczących w zajęciach jest ruchoma jednak w przybliżeniu dzieci objętych działaniami świetlic jest ok. 60;
- współpracę z Zespołem Interdyscyplinarnym ds. Przeciwdziałania Przemocy w Rodzinie - w ramach tego zadania Pełnomocnik uczestniczył w spotkaniach 20 grup roboczych, które spotkały się 78 razy;
- współpracę z pedagogami i psychologami szkolnymi oraz dyrektorami szkół w zakresie zapotrzebowania na działania profilaktyczne w szkołach;
- organizowanie i finansowanie na terenie szkół i innych placówek programów oraz przedstawień profilaktycznych dotyczących problematyki uzależnień. Zrealizowano:

- 9 warsztatów,
- 4 spektakle profilaktyczne,
- 1 spektakl dla rodziców – odbiorcami byli wszyscy rodzice obecni na zebraniu,
- 1 widowisko profilaktyczne dla przedszkolaków;
- udział w ogólnopolskiej kampanii o charakterze profilaktycznym adresowanej do różnych grup wiekowych - „Narkotyki to mnie nie kręci”;
- zakup i rozprowadzanie materiałów informacyjno – edukacyjnych (książki, kasety, płyty DVD, broszury, ulotki, prenumerata czasopism, itp.);
- upowszechnianie wiedzy na temat szkód wynikających z picia alkoholu w ciąży, zwłaszcza pod kątem wpływu alkoholu na rozwijający się płód – ulotki i plakaty;
- prowadzenie pozalekcyjnych zajęć sportowych w Szkole Podstawowej w Boguszycach - 4 godziny lekcyjne tygodniowo, w zajęciach uczestniczy 20 dzieci;
- wspieranie lokalnych imprez profilaktycznych, wydarzeń o charakterze prozdrowotnym, rekreacyjno-sportowym - pierwszy bieg trzeźwościowy, który odbył się nad zalewem rawskim 22 lipca 2018, w biegu uczestniczyło 61 osób w tym dzieci i młodzież;
- podpisano umowę z Rawskim Stowarzyszeniem Abstynenckim „SZANSA” na Pomoc rodzinom z terenu Gminy Rawa Mazowiecka w których występuje problem alkoholowy;
- podpisano umowę z Stowarzyszeniem „Nowe Życie w Rawie” na realizację zadania „Pomoc ofiarom przemocy w rodzinie z terenu Gminy Rawa Mazowiecka”;
- podejmowanie działań profilaktycznych skierowanych do sprzedawców napojów alkoholowych w tym szkolenie dla sprzedawców napojów alkoholowych – w szkoleniu wzięło udział 10 sprzedawców i 5 członków GKRPA.

Na realizację Gminnego Programu Profilaktyki i Rozwiązywania Problemów Alkoholowych oraz Przeciwdziałania Narkomanii w 2018 roku poniesiono wydatki w wysokości 109 018,57 zł, z czego 2 307,80 zł dotyczyło działań w kierunku zwalczania narkomanii, natomiast pozostała kwota 106 710,77 zł została przeznaczona na sfinansowanie działań przeciwdziałających alkoholizmowi.

## **II. Gminny Program Wspierania Rodziny na lata 2017 – 2019**

Celem głównym programu jest wspieranie rodzin przeżywających trudności w wypełnianiu funkcji opiekuńczo - wychowawczych w procesie przywracania ich zdolności do prawidłowego funkcjonowania. Cel realizowano głównie przez Gminny Ośrodek Pomocy Społecznej w Rawie Mazowieckiej.

Z udzielonej pomocy w 2018 roku skorzystało 198 rodzin. W rodzinach tych było 489 osób, co stanowi 5,62 % ogółu mieszkańców gminy ( na 31.12.2018 r. - 8 702).

W Gminie Rawa Mazowiecka najczęściej występującymi przyczynami trudnej sytuacji życiowej osób i rodzin a jednocześnie powodami ubiegania się o pomoc społeczną, wskazanymi przez ośrodki pomocy społecznej w 2018 roku było kolejno:

1. długotrwała lub ciężka choroba – 97 rodzin,

2. niepełnosprawność, - 84 rodzin,
3. bezradność w sprawach opiekuńczo - wychowawczych i prowadzenia gospodarstwa domowego – 68 rodzin,
4. bezrobocie – 49 rodzin,
5. potrzeba ochrony macierzyństwa – 21 rodzin.

**Osobom znajdującym się w najtrudniejszej sytuacji życiowej udzielono pomocy w następującej formie:**

- zasiłki stałe - 49 osób,
- zasiłki celowe - 51 rodzin (w tym zasiłki celowe specjalne 24 rodziny),
- zasiłki okresowe - 39 rodzin,
- pomoc materialna dla uczniów w formie zasiłków i stypendiów szkolnych – przyznano dla 56 dzieci,
- pomoc w formie posiłków i zasiłków celowych na żywność realizowana w ramach programu „Pomoc państwa w zakresie dożywiania” - 310 osób, w tym 130 dzieci w wieku szkolnym korzystające z posiłków.

**Mieszkańcy Gminy Rawa Mazowiecka w 2018 roku skorzystali również z pomocy w następującej formie:**

- świadczenie wychowawcze - 774 rodziny,
- stypendia dla uczniów - 56 dzieci,
- fundusz alimentacyjny - 41 osób,
- zasiłek rodzinny z dodatkami - 447 rodzin, tj. 853 osoby,
- jednorazowa zapomoga z tytułu urodzenia dziecka - 77 osób,
- świadczenie rodzicielskie - 29 osób,
- zasiłek pielęgnacyjny - 173 osoby,
- świadczenie pielęgnacyjne - 32 osoby,
- specjalny zasiłek opiekuńczy - 2 osoby,
- zasiłek dla opiekuna - 2 osoby.

Gminny Ośrodek Pomocy Społecznej w Rawie Mazowieckiej oferuje osobom i rodzinom pomoc w formie pracy socjalnej. W 2018 roku wsparciem w formie pracy socjalnej objęto 299 rodzin. W 2018 roku 1 asystent rodziny pracował z 13 rodzinami (w tym 28 dzieci). Odpłatność gminy za pobyt w Domu Pomocy Społecznej dotyczyła 11 osób. W pieczy zastępczej umieszczonych było 9 dzieci w pięciu rodzinach zastępczych. Wysokość wydatków poniesiona przez gminę w 2018 roku na ten cel, to kwota 28 999,21 zł. W roku 2018 żadne dziecko nie przebywało w placówce opiekuńczo - wychowawczej - tym samym nie poniesiono kosztów z tego tytułu.

### **III. Gminna Strategia Rozwiązywania Problemów Społecznych w Gminie Rawa Mazowiecka na lata 2016 – 2022**

Gminna Strategia Rozwiązywania Problemów Społecznych w Gminie Rawa Mazowiecka na lata 2016-2022 zakłada realizację 4 celów strategicznych:



## **Cel strategiczny 1. Przeciwdziałanie czynnikom marginalizacji i wykluczenia społecznego oraz ograniczanie ich skutków.**

1. Liczba osób biorących udział w programach i projektach skierowanych do osób bezrobotnych i ubogich – w 2018 roku kontynuowano projekt „RAWA – rozwój, animacja, wiedza, aktywizacja”, w którym brało udział 60 osób, w tym 15 dzieci.
2. Liczba beneficjentów systemu pomocy społecznej objętych wsparciem z powodu bezrobocia i ubóstwa – 52 osoby zarejestrowane w PUP.
3. Liczba świadczeń przyznanych i wypłacanych z powodu bezrobocia i ubóstwa – z powodu bezrobocia 165 i z powodu ubóstwa 3.
4. Liczba osób uczestniczących w szkoleniach z zakresu aktywizacji zawodowej – 45 (projekt EFS – 45 osób).
5. Liczba osób bezrobotnych i ubogich objętych pracą socjalną oraz liczba osób objętych kontraktami socjalnymi: praca socjalna – 109 osób, liczba osób objętych kontraktami socjalnymi – 60 osób.
6. Liczba dzieci z rodzin ubogich objętych wsparciem – 107 dzieci w 51 rodzinach.
7. Liczba osób korzystających z pomocy z powodu uzależnienia – 5 osób otrzymało wsparcie z powodu alkoholizmu.
8. Liczba osób podejmujących leczenie odwykowe – 5 osób.
9. Liczba dzieci i młodzieży biorących udział w zorganizowanych formach wypoczynku – 20 dzieci wyjechało na obóz profilaktyczny do Ustronia Morskiego w okresie 20.07.2018 – 29.07.2018.
10. Liczba informacji nt. ofert pomocy świadczonej przez instytucje i organizacje na rzecz osób doświadczających problemu uzależnienia – informowanie każdorazowo podczas posiedzeń grup roboczych w ramach prowadzonych procedur Niebieskich Kart o instytucjach i organizacjach działających na rzecz osób doświadczających problemu uzależnienia. W 2018 roku w ramach prowadzonych procedur Niebieskiej Karty w/w informacji udzielono 31 osobom. Ponadto, informacje takie udzielane są przez pracowników socjalnych GOPS w Rawie Mazowieckiej w ramach pracy socjalnej świadczonej na rzecz rodziny z problemem uzależnienia.
11. Liczba zorganizowanych kampanii informacyjnych, imprez zbiorowych, wyjazdów terapeutycznych i innych działań z zakresu edukacji społecznej na rzecz informacji i profilaktyki uzależnień:
  - 4 spektakle profilaktyczne: „Wyzwanie”, „Bilet do raju”, „Niebezpieczna sieć”, „Możesz odkryć siebie”,
  - 9 warsztatów profilaktycznych: m.in. dotyczących komunikacji interpersonalnej i asertywności p.t.: „Jesteś królem zamku”,
  - warsztaty z dziedziny profilaktyki uzależnień p.t.: „Instrukcja dla niepokonanych”,
  - 1 kampania „Narkotyki to mnie nie kręci”,
  - pakiet materiałów m.in. ulotki dla nauczycieli, rodziców i uczniów przekazano do szkół na terenie Gminy Rawa Mazowiecka.
12. Liczba skontrolowanych punktów sprzedaży alkoholu – 6 punktów.
13. Liczba spotkań przedstawicieli instytucji i organizacji działających w obszarze przeciwdziałania i łagodzenia skutków uzależnień – 14 posiedzeń komisji.

14. Liczba świadczeń pomocy społecznej zrealizowanych na rzecz korzystających z pomocy z powodu uzależnień – w 2018 roku z powodu występowania alkoholizmu w rodzinie udzielono 1 130 świadczeń (poza pomocą finansową było to pokrycie kosztów dożywiania – zarówno dla dzieci w szkole jak i dorosłych).

**Cel strategiczny 2. Wspieranie prawidłowego funkcjonowania rodziny ze szczególnym uwzględnieniem potrzeb rozwojowych dzieci i młodzieży.**

1. Liczba rodzin objętych pracą socjalną – szacunkowo pracę socjalną świadczone na rzecz wspierania prawidłowego funkcjonowania rodzin ze szczególnym uwzględnieniem potrzeb rozwojowych dzieci i młodzieży w 299 rodzinach.
2. Liczba rodzin objętych usługami asystenta rodziny – 13 rodzin.
3. Liczba dzieci objętych wsparciem asystenta rodziny - 28 dzieci.
4. Liczba rodzin objętych wsparciem z systemu pomocy społecznej, świadczeń rodzinnych i alimentacyjnych:
  - liczba rodzin objętych wsparciem z systemu pomocy społecznej - 198 rodzin,
  - liczba rodzin pobierających świadczenia rodzinne - 447 rodzin,
  - liczba rodzin pobierających świadczenia z funduszu alimentacyjnego - 41 rodzin.
5. Liczba żłobków i przedszkoli oraz liczba dzieci do nich uczęszczających - na terenie Gminy Rawa Mazowiecka mamy 12 oddziałów przedszkolnych przy 5 szkołach. Nie posiadamy żłobka.
6. Liczba osób, które otrzymały wsparcie w ramach realizowanych programów i projektów skierowanych do rodzin – w 2018 roku w ramach działań GOPS realizował:
  - „Program Asystent Rodziny i koordynator rodzinnej pieczy zastępczej na rok 2018” – działaniami asystenta rodziny objętych było 13 rodzin (w tym 28 dzieci).
  - Programu „Pomoc Państwa w zakresie dożywiania” objęto 310 osób (w tym 118 skorzystało z posiłku).
  - W ramach Programu Operacyjnego Pomoc Żywnościowa 2018 z produktów żywnościowych z Banku Żywności skorzystało 199 osób.
  - W 2018 roku kontynuowano realizację 60 kontraktów socjalnych w ramach projektu „RAWA – rozwój, animacja, wiedza, aktywizacja”.
7. Liczba uczestników biorących udział w formach zorganizowanego wypoczynku i zajęciach pozaszkolnych – w ramach działań związanym ze zorganizowanym wypoczynkiem wyszczególnić należy działania na rzecz członków rodzin wielodzietnych posiadających lokalne Karty Dużej Rodziny 3+ i korzystających z dofinansowania do biletów wstępu do AQUARIUM CENTRUM FIT RAWA dla około 26 osób miesięcznie oraz uczestniczących w zorganizowanych przez Koło Dużej Rodziny 3+ wyjazdach. W ramach profilaktyki uzależnień 20 dzieci wyjechało na obóz profilaktyczny do Ustronia Morskiego.
8. Liczba przyznanych i wypłaconych świadczeń „500+” – w 2018 roku wypłacono 13 047 świadczeń wychowawczych oraz w ramach programu „Dobry start” świadczenia wypłacono dla 1 183 dzieci.
9. Liczba wydanych kart „Dużej Rodziny”:
  - W ramach realizowanego lokalnego programu wspierania rodzin wielodzietnych Karty Dużej Rodziny 3+ przyznawane są ich posiadaczom na okres od

pierwszego października danego roku kalendarzowego do trzydziestego września roku następnego. W 2018 roku z kart korzystało 49 rodzin wielodzietnych.

- W ramach Ogólnopolskiej Karty Dużej Rodziny w 2018 roku wydano karty dla 18 rodzin wielodzietnych.

10. Liczba „Niebieskich Kart”: w 2018 roku prowadzono 31 procedur Niebieskiej Karty.

### **Cel strategiczny 3. Utrzymanie osób starszych i niepełnosprawnych w środowisku zamieszkania oraz ich włączenie społeczno - zawodowe.**

1. Liczba osób starszych i niepełnosprawnych objętych pracą socjalną – szacunkowa liczba osób starszych i niepełnosprawnych objętych pracą socjalną w 2018 roku to 82 osób (66 lat i powyżej).
2. Liczba osób objętych usługami opiekuńczymi – 30 osób.
3. Liczba osób korzystających z usług DPS – 11 osób.
4. Liczba zdarzeń kulturalno-oświatowych skierowanych na przeciwdziałanie wykluczeniu społecznemu osób starszych i niepełnosprawnych – GOPS w Rawie Mazowieckiej zorganizował Wieczernę Wigilijną dla osób starszych i samotnych zamieszkałych na terenie gminy Rawa Mazowiecka. Uroczystość odbyła się w dniu 15.12.2018 roku w Centrum Aktywności Kulturalnej w Boguszycach. Uczestniczyło w niej 41 mieszkańców.
5. Liczba organizacji działających aktywnie na rzecz integracji społecznej osób starszych i niepełnosprawnych – na terenie Gminy Rawa Mazowiecka siedziby swoje ma 26 organizacji w tym około 4 działające na rzecz integracji społecznej osób starszych i niepełnosprawnych.
6. Liczba świadczeń pomocy społecznej na rzecz osób starszych i niepełnosprawnych – w 2018 roku GOPS w Rawie Mazowieckiej udzielił 153 świadczeń na rzecz osób starszych i niepełnosprawnych.
7. Liczba osób niepełnosprawnych i wieku poprodukcyjnym na terenie gminy – brak danych statystycznych co do liczby mieszkańców Gminy Rawa Mazowiecka legitymujących się orzeczeniem o niepełnosprawności. W 2018 roku w bazie danych GOPS figuruje 82 osoby z orzeczeniem o niepełnosprawności. Z danych statystycznych Ewidencji Ludności Urzędu Gminy Rawa Mazowiecka wynika, że wśród mieszkańców Gminy Rawa Mazowiecka w wieku poprodukcyjnym było 1 369 osób (w tym 816 kobiet i 553 mężczyzn).

### **Cel strategiczny 4. Rozwój aktywności społecznej mieszkańców.**

Liczba organizacji pozarządowych działających na terenie Gminy Rawa Mazowiecka – na terenie Gminy Rawa Mazowiecka swoje siedziby ma 26 organizacji pozarządowych.

### **I. Studium Uwarunkowań i Kierunków Zagospodarowania Przestrzennego Gminy**

Studium uchwalone zostało w 2013 i w 2018 roku nie było zmieniane.

### **II. Podjęte uchwały zmieniające miejscowy plan zagospodarowania przestrzennego gminy w 2018 roku**

- 1) Uchwała Nr XLIII/277/18 Rady Gminy Rawa Mazowiecka z dnia 25 czerwca 2018 r. w sprawie zmiany uchwały Nr VII/44/03 Rady Gminy Rawa Mazowiecka z dnia 9 lipca 2003 r.
- 2) Uchwała Nr XLIII/278/18 Rady Gminy Rawa Mazowiecka z dnia 25 czerwca 2018 r. w sprawie zmiany uchwały Nr VII/45/03 Rady Gminy Rawa Mazowiecka z dnia 9 lipca 2003 r.
- 3) Uchwała Nr XLIII/279/18 Rady Gminy Rawa Mazowiecka z dnia 25 czerwca 2018 r. w sprawie zmiany uchwały Nr VII/46/03 Rady Gminy Rawa Mazowiecka z dnia 9 lipca 2003 r.
- 4) Uchwała Nr XLIII/280/18 Rady Gminy Rawa Mazowiecka z dnia 25 czerwca 2018 r. w sprawie zmiany uchwały Nr VII/47/03 Rady Gminy Rawa Mazowiecka z dnia 9 lipca 2003 r.
- 5) Uchwała Nr XLIII/281/18 Rady Gminy Rawa Mazowiecka z dnia 25 czerwca 2018 r. w sprawie zmiany uchwały Nr VII/48/03 Rady Gminy Rawa Mazowiecka z dnia 9 lipca 2003 r.
- 6) Uchwała Nr XLIII/282/18 Rady Gminy Rawa Mazowiecka z dnia 25 czerwca 2018 r. w sprawie zmiany uchwały Nr VII/49/03 Rady Gminy Rawa Mazowiecka z dnia 9 lipca 2003 r.
- 7) Uchwała Nr XLIII/283/18 Rady Gminy Rawa Mazowiecka z dnia 25 czerwca 2018 r. w sprawie zmiany uchwały Nr XXIII/138/16 Rady Gminy Rawa Mazowiecka z dnia 27 października 2016 r.
- 8) Uchwała Nr XLIII/285/18 Rady Gminy Rawa Mazowiecka z dnia 25 czerwca 2018 r. w sprawie zmiany uchwały Nr XLII/252/2002 Rady Gminy Rawa Mazowiecka z dnia 26 września 2002 r.
- 9) Uchwała Nr XLVI/293/18 Rady Gminy Rawa Mazowiecka z dnia 11 października 2018 r. w sprawie zmiany miejscowego planu zagospodarowania przestrzennego gminy Rawa Mazowiecka, fragmenty wsi: Stare Byliny, Chrusty, Gaj, Garłów, Głuchówek, Helenów, Konopnica, Księża Wola, Lutkówka, Niwna, Nowy Kurzeszyn, Pasięka Wałowska, Pokrzywna, Pukinin, Stara Wojska, Stary Kurzeszyn, Ścieki, Wałowice, Wilkowice (na fragmencie wsi Niwna)
- 10) Uchwała Nr XLVI/294/18 Rady Gminy Rawa Mazowiecka z dnia 11 października 2018 r. w sprawie miejscowego planu zagospodarowania przestrzennego gminy Rawa Mazowiecka, fragmenty obszarów wsi Dziurdzioły i Zarzecze

11) Uchwała Nr XLVI/295/18 Rady Gminy Rawa Mazowiecka z dnia 11 października 2018 r. w sprawie miejscowego planu zagospodarowania przestrzennego gminy Rawa Mazowiecka, dla fragmentu obszaru położonego w miejscowościach Chrusty i Podlas

W 2018 roku wydano 202 wypisy i wyrisy oraz 123 zaświadczenia z obowiązujących planów miejscowych zagospodarowania przestrzennego gminy.

## **Współpraca z innymi społecznościami samorządowymi**

Gmina Rawa Mazowiecka jest członkiem następujących związków i stowarzyszeń:

- 1) Związek Gmin Wiejskich Rzeczypospolitej Polskiej,
- 2) Związek Gmin i Powiatów Dorzecza Bzury,
- 3) Stowarzyszenie Rozwoju Ziemi Rawskiej,
- 4) Stowarzyszenie Lokalna Grupa Działania „Kraina Rawki”.